

Nakrętki teowe

Akcesoria do systemów profili z rowkami teowymi

SPECYFIKACJA

Stal
Powierzchnia ocynkowana, pasywacja niebieska

INFORMACJE

Nakrętki teowe GN 507 są przeznaczone do stosowania w rowkach teowych profili aluminiowych.
Montowane przez wsunięcie z dowolnego końca profilu.



Rombowe nakrętki teowe

SPECYFIKACJA

Stal ulepszana cieplnie
- Wytrzymałość na rozciąganie klasa 10
- Powierzchnia oksydowana na czarno

INFORMACJE

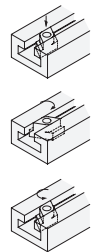
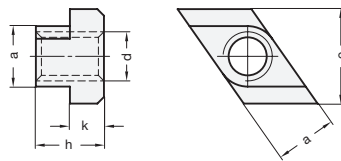
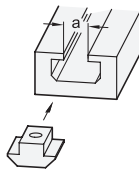
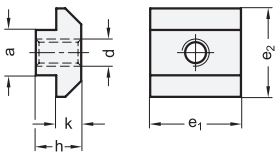
Nakrętki teowe rombowe GN 508.1 mogą być wkładane prostopadłe w rowek teowy.

DANE TECHNICZNE

- Właściwości wytrzymałościowe nakrętek (patrz strona A20)



Montaż nakrętki teowej



GN 507

Oznaczenie	a -0.1/-0.3	d	e1	e2	h	k +0.1	⚖
GN 507-8-M4	8	M 4	16	16	6	4.2	13
GN 507-8-M5	8	M 5	16	16	6	4.2	9
GN 507-8-M6	8	M 6	16	16	6	4.2	8
GN 507-8-M8	8	M 8	16	16	6	4.2	7
GN 507-10-M4	10	M 4	20	19.5	10.5	5.5	19
GN 507-10-M5	10	M 5	20	19.5	10.5	5.5	18
GN 507-10-M6	10	M 6	20	19.5	10.5	5.5	15
GN 507-10-M8	10	M 8	20	19.5	10.5	5.5	13

GN 508.1

Oznaczenie	a -0.3/-0.5	d	e -0.5	h	k -0.5 rowka teowego	Szerokość DIN 650	⚖
GN 508.1-8-M6	8	M 6	13	10	6	8	5
GN 508.1-10-M8	10	M 8	15	12	6	10	9
GN 508.1-12-M10	12	M 10	18	14	7	12	13
GN 508.1-14-M12	14	M 12	22	16	8	14	23
GN 508.1-16-M14	16	M 14	25	18	9	16	32
GN 508.1-18-M16	18	M 16	28	20	10	18	44
GN 508.1-22-M20	22	M 20	35	28	14	22	97

